


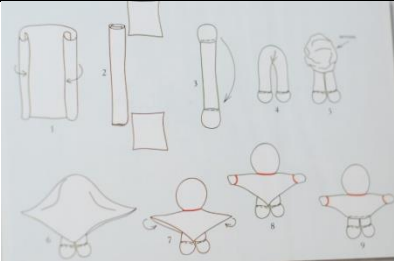



**Дополнительная предпрофессиональная общеобразовательная программа
в области декоративно-прикладного искусства
«Декоративно-прикладное творчество»
(преподаватель Шабельникова Н.Н.)**

Дата	Время	Класс	Домашнее задание	Проверка домашнего задания	Пример выполнения
13.05.2020	14.00-14.40	2 кл.	<p>Композиция прикладная Выполнение композиции «Весенний лес» Цель: знакомство с созданием сюжетной композиции в ахроматической гамме Выполнить построение композиции с включением животных или людей и начать работу в цвете (ахроматическими цветами) Формат А4(вертикаль, горизонталь, квадрат).</p>	На почту Shabelnikova.1967@mail.ru	
	14.50-16.20	2 кл.	<p>Работа в материале Игрушка в различных техниках и материалах. «Девка- баба» Цель: продолжить знакомиться с различными видами тряпичных кукол по назначению, с особенностями их выполнения. Задачи: освоить приемы изготовления тряпичной игровой куклы «Девка- баба»; подбор цветовой гаммы из лоскутов. Материал: ткань хлопок или ситец разного цвета, нитки, ленты, вата, кружева, нитки шерстяные.</p>	На почту Shabelnikova.1967@mail.ru	
	16.30-17.10	2 кл.	<p>Скульптура Лепка малых форм Тема: «Сказочные герои» по русским народным сказкам (пластилин) Цель: освоение последовательности работы над изделиями малых форм. Задачи: передать характерное движение, пропорции декоративность и выявить отличительные особенности каждой фигуры.</p>	На почту Shabelnikova.1967@mail.ru	

Дата	Время	Класс	Домашнее задание	Проверка домашнего задания	Пример выполнения
14.05.2020	14.00-14.40	1 кл.	Беседы об искусстве <i>Изучение картин художника И.И Шишкина</i>	На почту Shabelnikova.1967@mail.ru	
	14.50-16.20	1 кл.	Работа в материале Изготовление игровых кукол «Узелковая» Материал: ткань хлопок или ситец, нитки красного цвета. Цель: познакомиться с различными видами тряпичных кукол по назначению, с особенностями их выполнения. Задачи: освоить приемы изготовления тряпичных игровых кукол «Узелковая», «Бабочка». Выполнить игрушки в материале.	На почту Shabelnikova.1967@mail.ru	
	16.30-18.00	2 кл.	Работа в материале Игрушка в различных техниках и материалах. Девка- баба» Цель: продолжить знакомиться с различными видами тряпичных кукол по назначению, с особенностями их выполнения. Задачи: освоить приемы изготовления тряпичной игровой куклы «Девка- баба»; подбор цветовой гаммы из лоскутов. Материал: ткань хлопок или ситец разного цвета, нитки, ленты, вата, кружева, нитки шерстяные.	На почту Shabelnikova.1967@mail.ru	
	18.00-19.00	2 кл.	История народной культуры <i>Изучения картин В.Г. Перова</i>	На почту Shabelnikova.1967@mail.ru	

Дата	Время	Класс	Домашнее задание	Проверка домашнего задания	Пример выполнения
15.05.2020	14.00-15.30	1 кл.	<p>Работа в материале Изготовление игровых кукол «Узелковая» Цель: познакомиться с различными видами тряпичных кукол по назначению, с особенностями их выполнения. Задачи: освоить приемы изготовления тряпичных игровых кукол «Узелковая», «Бабочка». Выполнить игрушки в материале.</p>	На почту Shabelnikova.1967@mail.ru	
	15.40-17.10	3 кл.	<p>Работа в материале Изготовление обрядовой куклы «Птица- Радость» Цель: продолжить знакомиться с различными видами тряпичных кукол по назначению, с особенностями их выполнения. Задачи: освоить приемы изготовления тряпичной обрядовой куклы «Птица- Радость»; подбор цветовой гаммы из лоскутов. Выполнить игрушку в материале.</p>	На почту Shabelnikova.1967@mail.ru	
	17.10-17.50	3 кл.	<p>Композиция прикладная Выполнить декоративный натюрморт Цель: изучение графических выразительных средств, создающих форму. Задача: умение использовать ограниченность графических средств для силуэтного обобщения формы в декоративные. <ul style="list-style-type: none"> вариант «хроматические цвета». Формат А3-А4, гуашь</p>	На почту Shabelnikova.1967@mail.ru	
	17.50-18.30	3 кл.	<p>Скульптура Рельеф «Декоративная птица» Составление эскиза, выполнение его в цвете перевод эскиза на картон формат А4</p>	На почту Shabelnikova.1967@mail.ru	

Дата	Время	Класс	Домашнее задание	Проверка домашнего задания	Пример выполнения
16.05.2020	14.00-16.20	4 кл.	<p>Работа в материале «Изготовление игровой куклы «Кукла на счастье» Цель: Продолжить знакомиться с игровыми тряпичными куклами, с особенностями их выполнения. Задачи: Освоить приемы изготовления тряпичной игровой куклы «Кукла на счастье». Выполнить игрушку в материале.</p>	На почту Shabelnikova.1967@mail.ru	
	16.30-17.10	5 кл.	<p>Композиция прикладная Выполнить эскиз открытки к празднику «9 Мая»</p>	На почту Shabelnikova.1967@mail.ru	
	17.20-18.00	5кл.	<p>Скульптура Рельеф «Декоративный натюрморт» Составление эскиза, выполнение его в цвете перевод эскиза на картон формат А4. Лепка из пластилина.</p>	На почту Shabelnikova.1967@mail.ru	
	18.00-19.00	5 кл.	<p>История народной культуры «Творчество- художников Передвижников» Сбор материала к реферату (составить план)</p>	На почту Shabelnikova.1967@mail.ru	

--	--